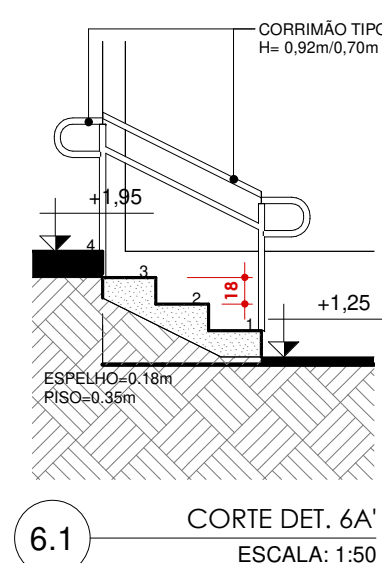
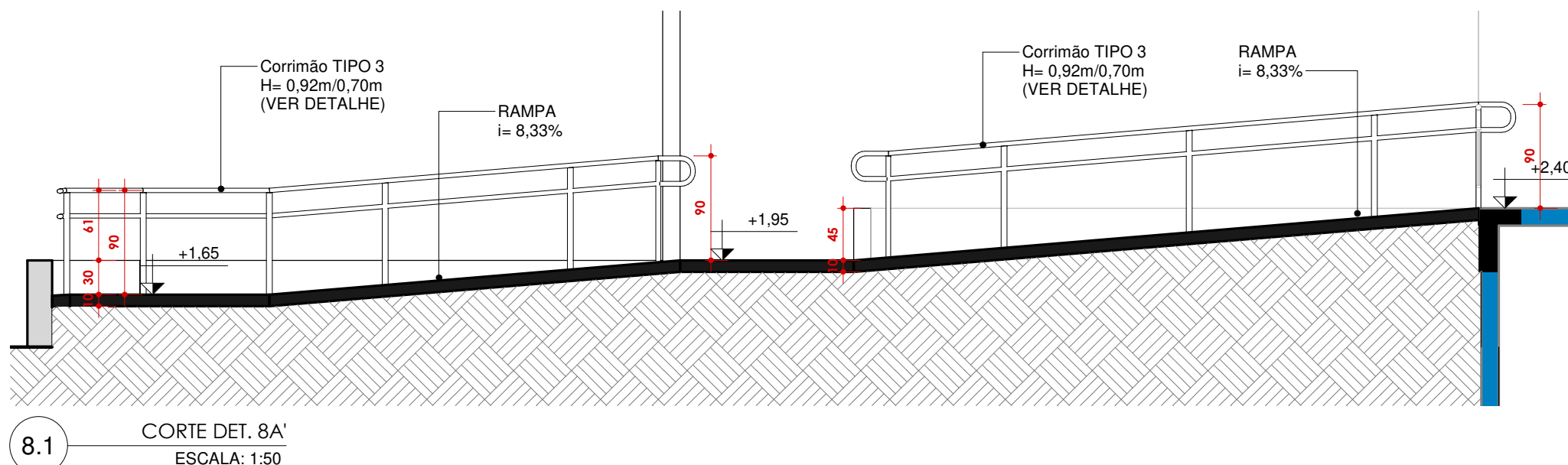
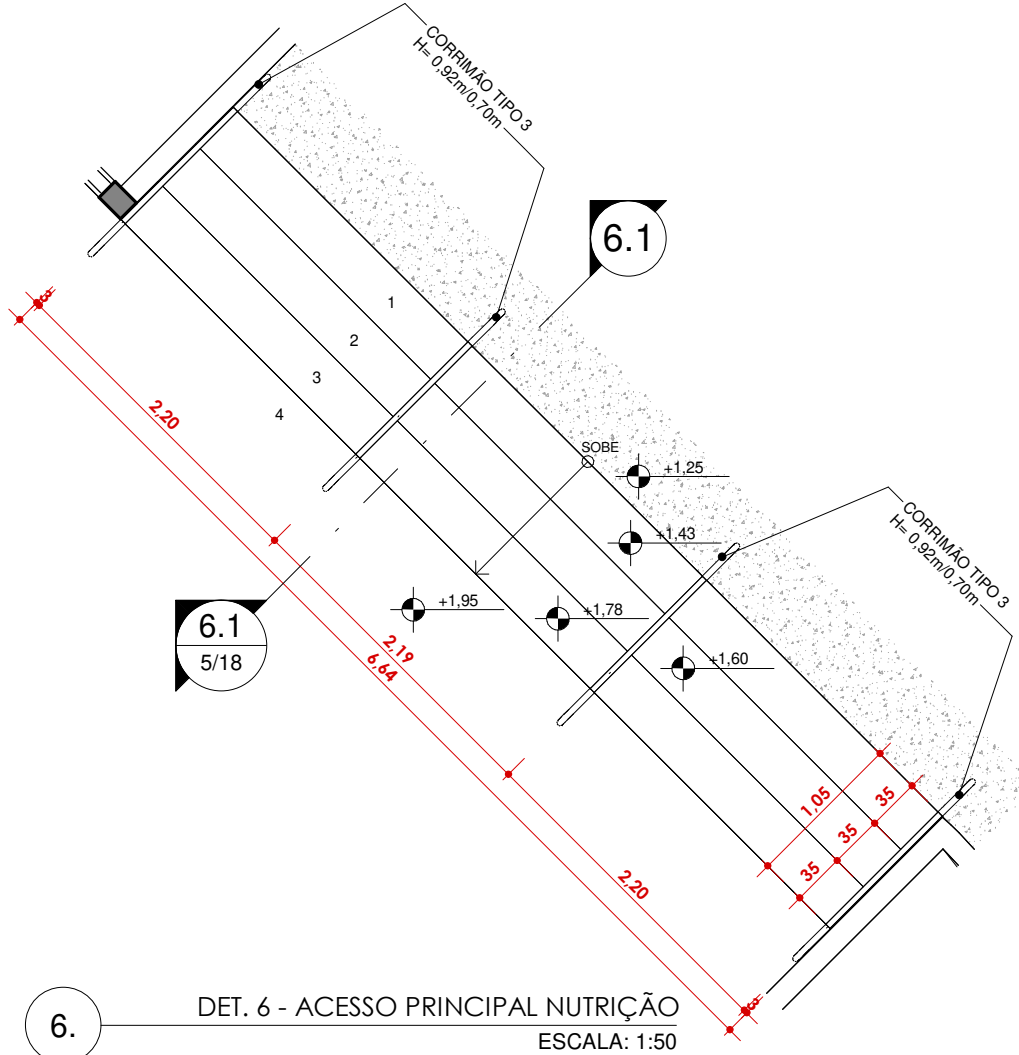
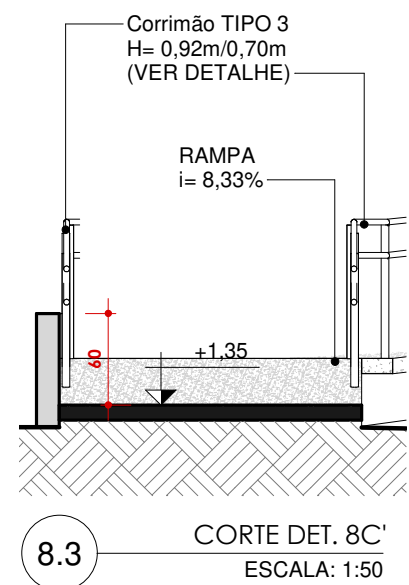
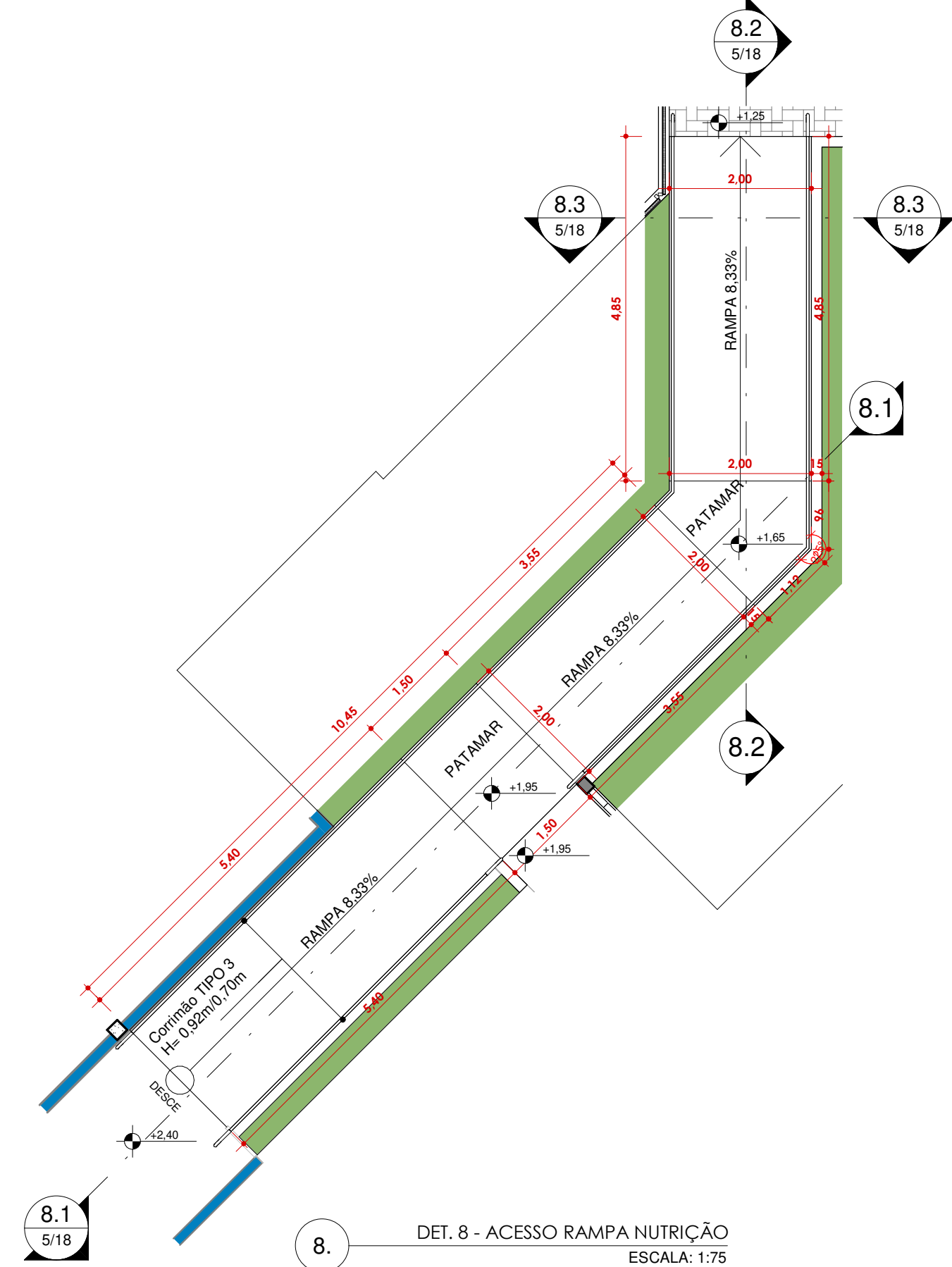
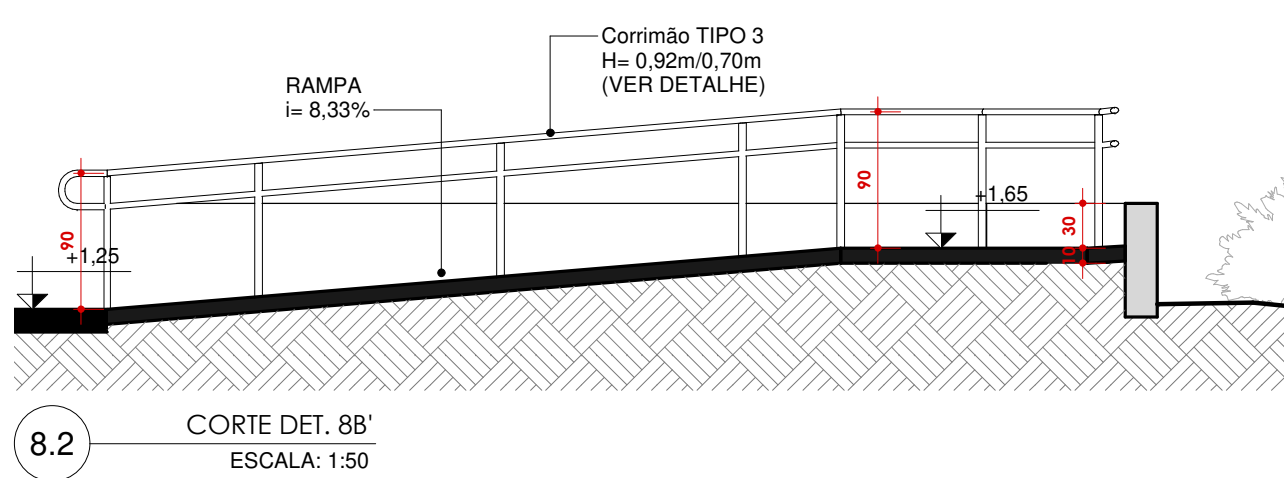


TABELA DE QUANTITIVO NYLOFOR		
GRADES	LARGURA	ALTURA
G1	4,76m	2,03m
G2	42,26m	2,03m
G3	3,40m	2,03m
G4	38,42m	2,03m
G5	2,48m	2,03m
G6	32,63m	2,03m
G7	9,49m	2,03m
G8	1,95m	2,03m
G9	2,52m	2,03m
G10	22,68m	2,03m
TOTAL	160,59m	

TABELA DE QUANTITIVO NYLOFOR PORTÕES				
PORTÕES	LARGURA	ALTURA	QUANT.	TIPO
P1	5,00m	2,43m	3	CORRER
P2	3,00m	2,43m	1	CORRER
P3	2,00m	2,43m	2	CORRER

TABELA DE PORTAS				
CÓD.	DESCRIÇÃO	ALTURA	LARG.	QUANT.
PV7	PORTA DE VIDRO TEMPERADO 6mm COM DUAS FOLHAS DE ABRIR	2,50	2,85	02



ARQUITETÔNICO

ACESSO PRINCIPAL

SESC - CENTRO DE ATIVIDADES

ENDEREÇO: QUADRA 405 NORTE, AVENIDA LO 18, 21 - PLANO DIRETOR NORTE, PALMAS-TO

CONTEÚDO DESTA PRANCHA: **ÁREA EXTERNA - ACESSO PRINCIPAL NUTRIÇÃO**
PLANTA BAIXA - ACESSO NUTRIÇÃO | CORTES | DETALHES | LEGENDAS | TABELAS

ÁREAS: ÁREA DE INTERVENÇÃO TÉRREO: 1005,78M²
ÁREA DE INTERVENÇÃO PAV. 1: 1132,90M²



PROPRIETÁRIO (A):

AUTOR DO PROJETO:

SERVIÇO SOCIAL DO COMÉRCIO - SESC, ADMINISTRAÇÃO REGIONAL NO ESTADO DO TOCANTINS
CNPJ: 03.779.012/0001-54

S/C ARQUITETURA E CONSULTORIA LTDA.
ARQ. URB. SILENIO M. CAMARGO CAU A22573-8

ESCALAS: INDICADAS
DESENHO: (63) 3212-1008

DATA: NOVEMBRO - 2023
MUNICÍPIO: PALMAS

PRANCHA: 13/13
UF: TO